



INTERNATIONAL  
ICE HOCKEY  
FEDERATION

# Katowice-Janów 2013

Pozycjonowanie sędziego głównego w  
strefie końcowej



## Pozycjonowanie w strefie końcowej - sędzia główny

### wprowadzenie

**Zajmowanie dobrej pozycji na lodzie przez Sędziego, to przede wszystkim takie pozycjonowanie, które zawsze pozwoli na podjęcie słusznej decyzji. Aby nabyć umiejętność dobrego „ustawiania się”, Sędzia musi posiadać pełną wiedzę z zakresu przepisów gry, dobrze poruszać się na łyżwach, być w dobrej kondycji fizycznej i psychicznej oraz swoją postawą dawać przykład „dobrego” Sędziego.**



## Pozycjonowanie w strefie końcowej - sędzia główny

**Dobre pozycjonowanie w strefie końcowej umożliwia sędziemu :**

- **lepszy przegląd sytuacji**
- **lepszą widoczność ( obserwacja bramki oraz linii bramkowej)**
- **lepszą możliwość nie pozostawania w tyle podczas nagłego kontrataku**
- **uniknięcie kontuzji i urazów związanych ze strzałami w kierunku bramki**
- **zwiększenie ostrożności zawodników w celu uniknięcia zderzenia**

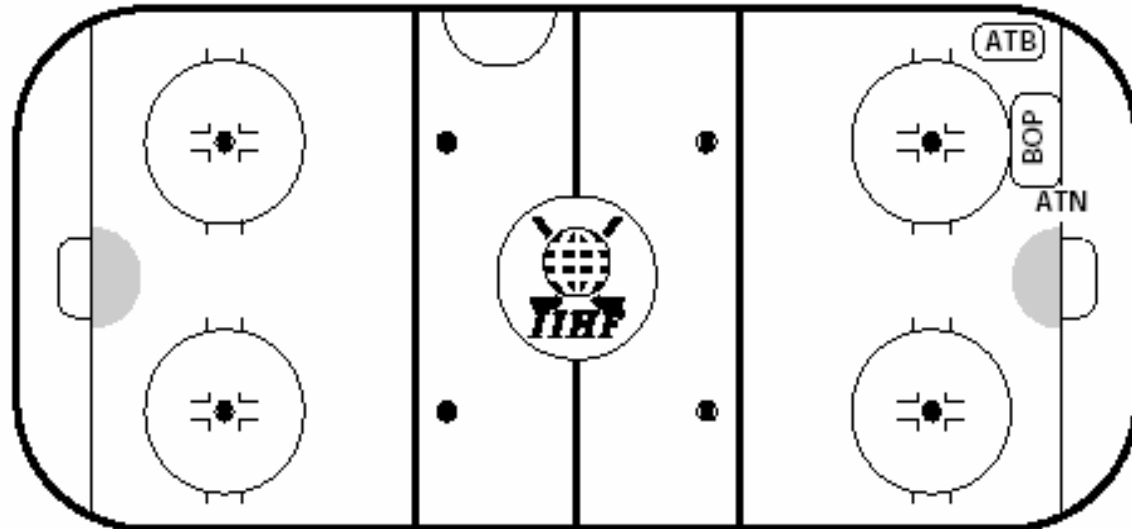


## Pozycjonowanie w strefie końcowej - sędzia główny

Ważne punkty :

- bądź przy bramce **ZAWSZE** kiedy zaistnieje taka potrzeba
- pozostawaj poza grą
- miej w swoim polu widzenia grę i wszystkich graczy

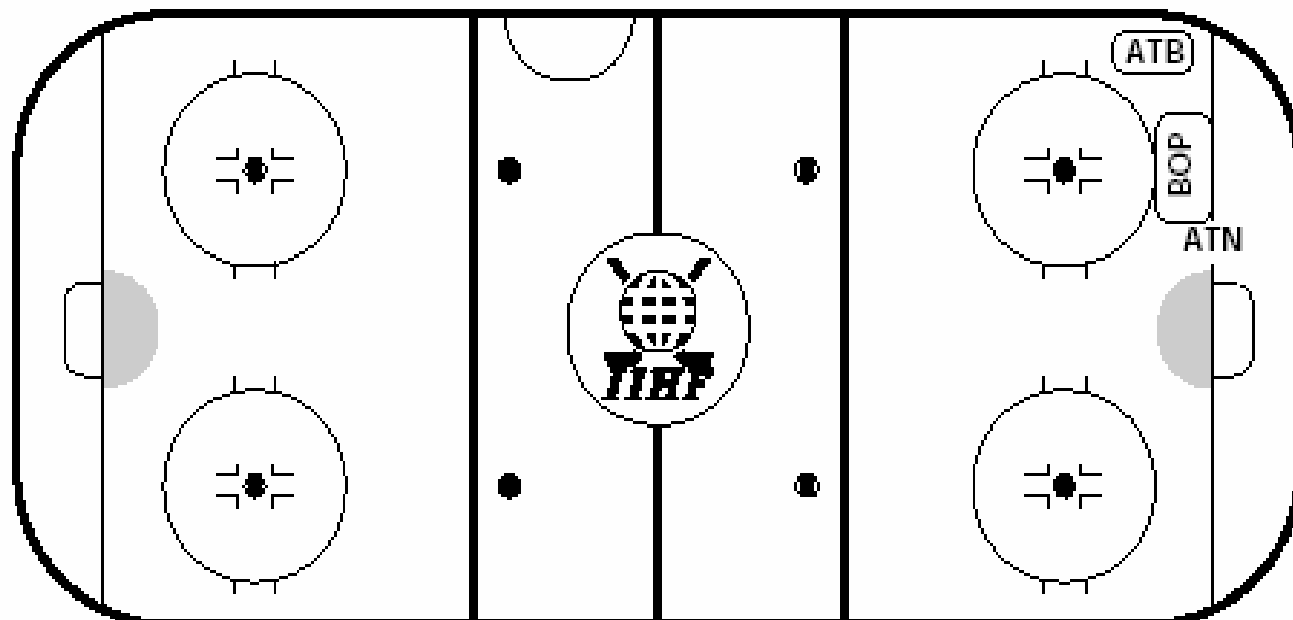
## Pozycjonowanie w strefie końcowej - sędzia główny



Pozycjonowanie w strefie końcowej to zajmowanie pozycji w trzech możliwych lokalizacjach :

- Baza Operacyjna ( **BOP** )
- W Okolicach Bramki (**ATN**)
- Przy Bandzie ( **ATB** )

## Pozycjonowanie w strefie końcowej - sędzia główny



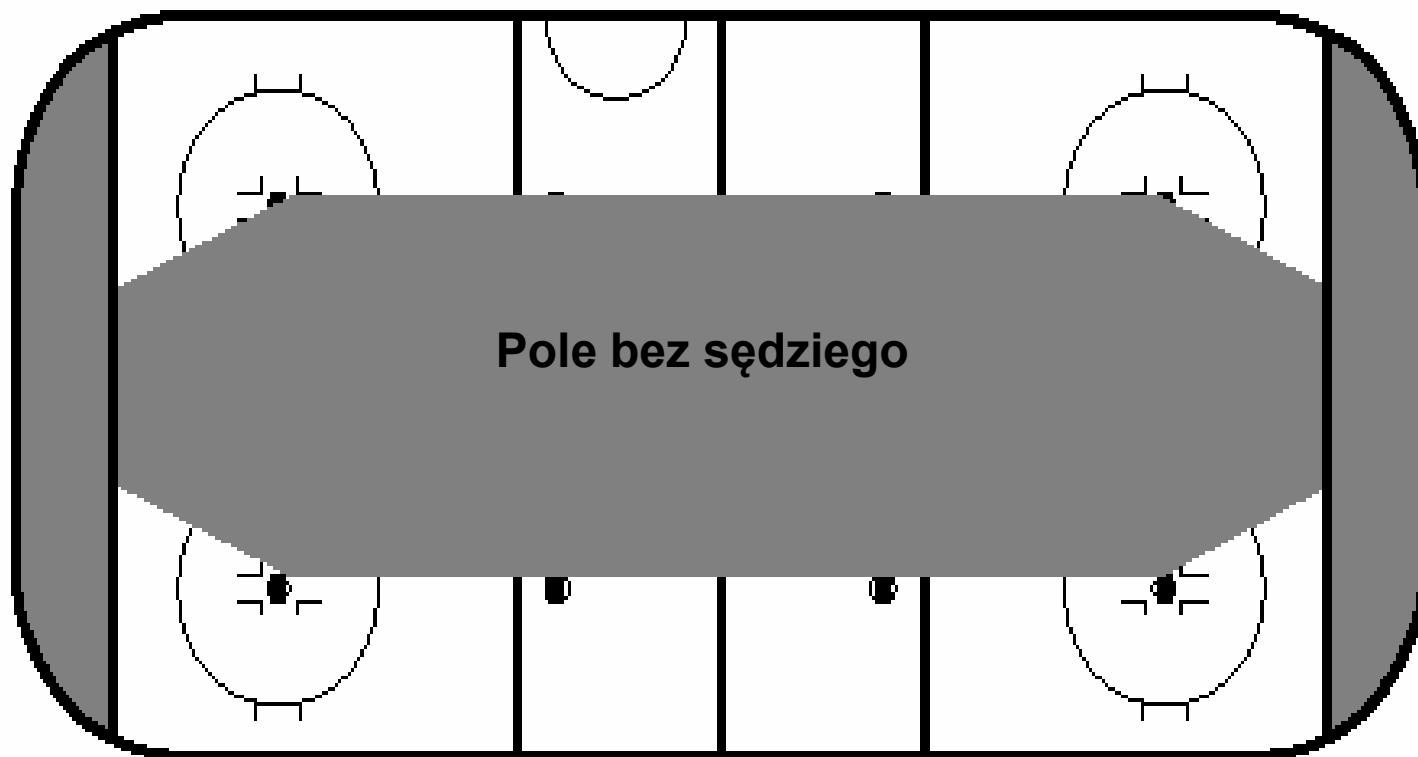
**Baza Operacyjna (BOP)** - to obszar zawarty pomiędzy linią bramkową i okręgiem wznowienia i pomiędzy pozycją „Przy Bandzie” i najbliższym słupkiem bramkowym

**Przy Bandzie (ATB)** – to pozycja 15-20 cm od bandy i w połowie drogi pomiędzy linią bramkową a wąsami punktów wznowień

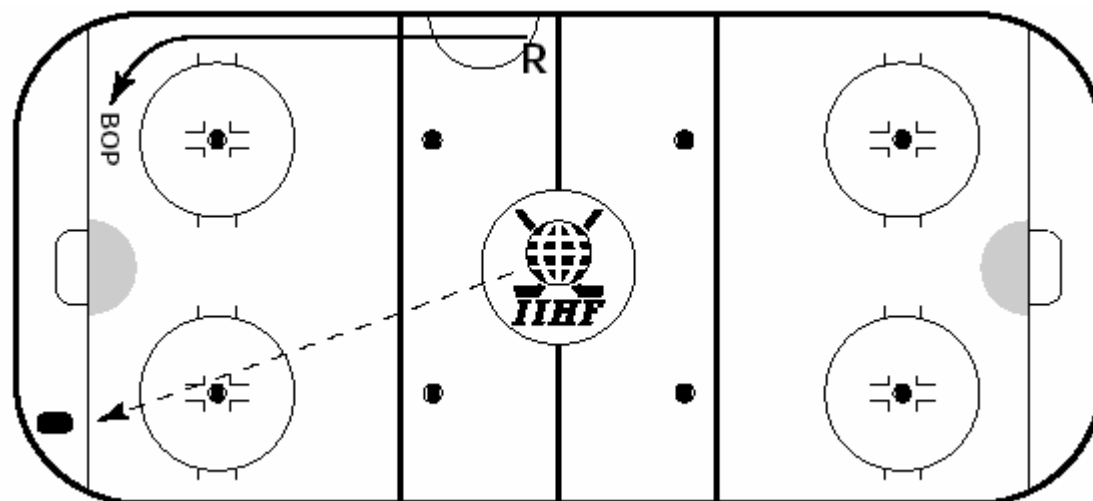
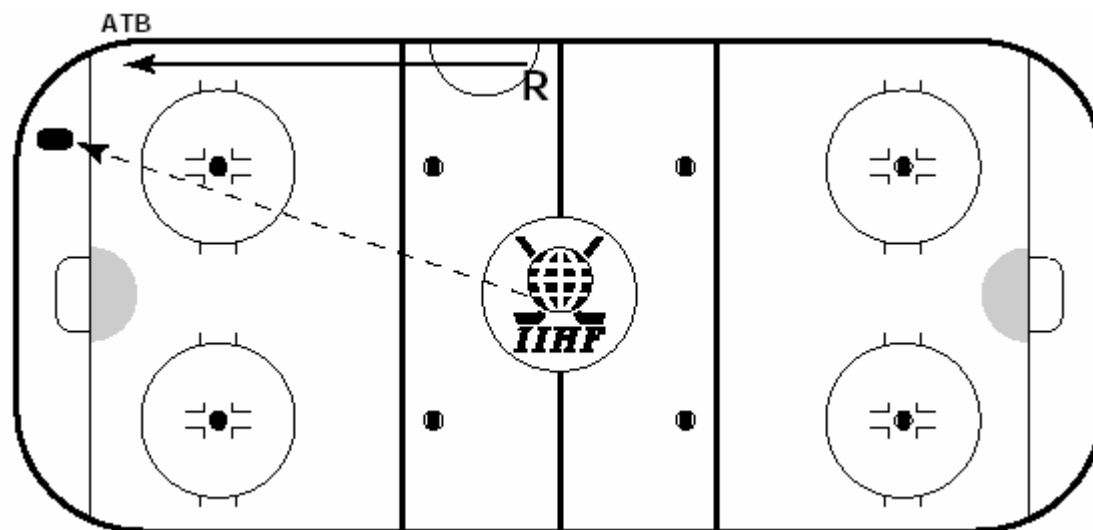
**Przy bramce (ATN)** – w pobliżu bramki – tak aby pozycja dawała sędziemu jak najlepsze pole widzenia tego co dzieje się w polu bramkowym i w bramce



## Pozycjonowanie w strefie końcowej - sędzia główny



## Pozycjonowanie w strefie końcowej - sędzia główny





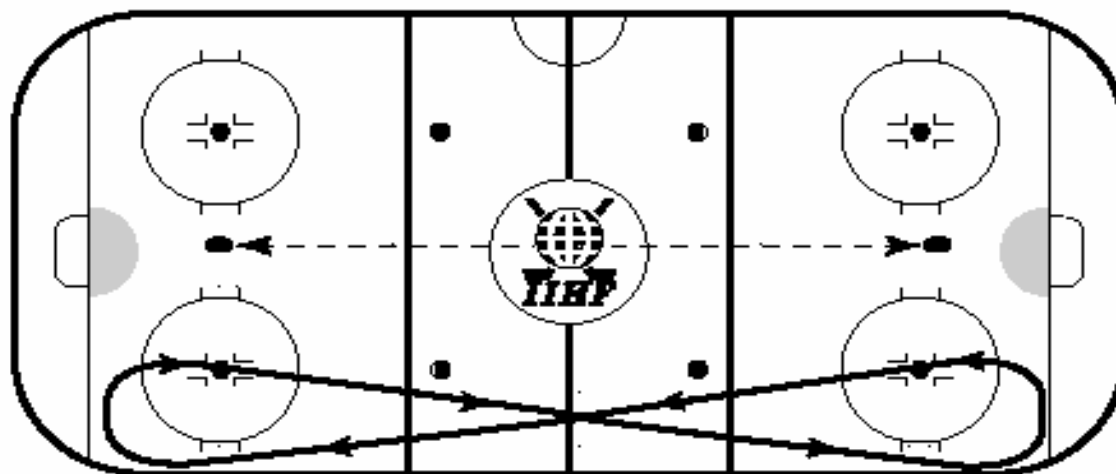


## Pozycjonowanie w strefie końcowej - sędzia główny

### Najczęstsze błędy i wskazówki :

Największą trudność sprawia sędziom nieumiejętność przemieszczania się w sytuacjach gdy gra przenosi się ze strefy ataku i przeciwna drużyna przejmując krążek, zmienia kierunek gry, a gracze, którzy dotychczas się bronili, pozostają za plecami Sędziego Głównego. W takich przypadkach, sędzia powinien polegać na liniowych i na nich przenieść ciężar komunikacji z graczami, którzy pozostali za plecami i być przekonanym o tym, że liniowi zawsze będą w stanie zraportować o zaistniałych zdarzeniach będących poza widocznością Sędziego Głównego.

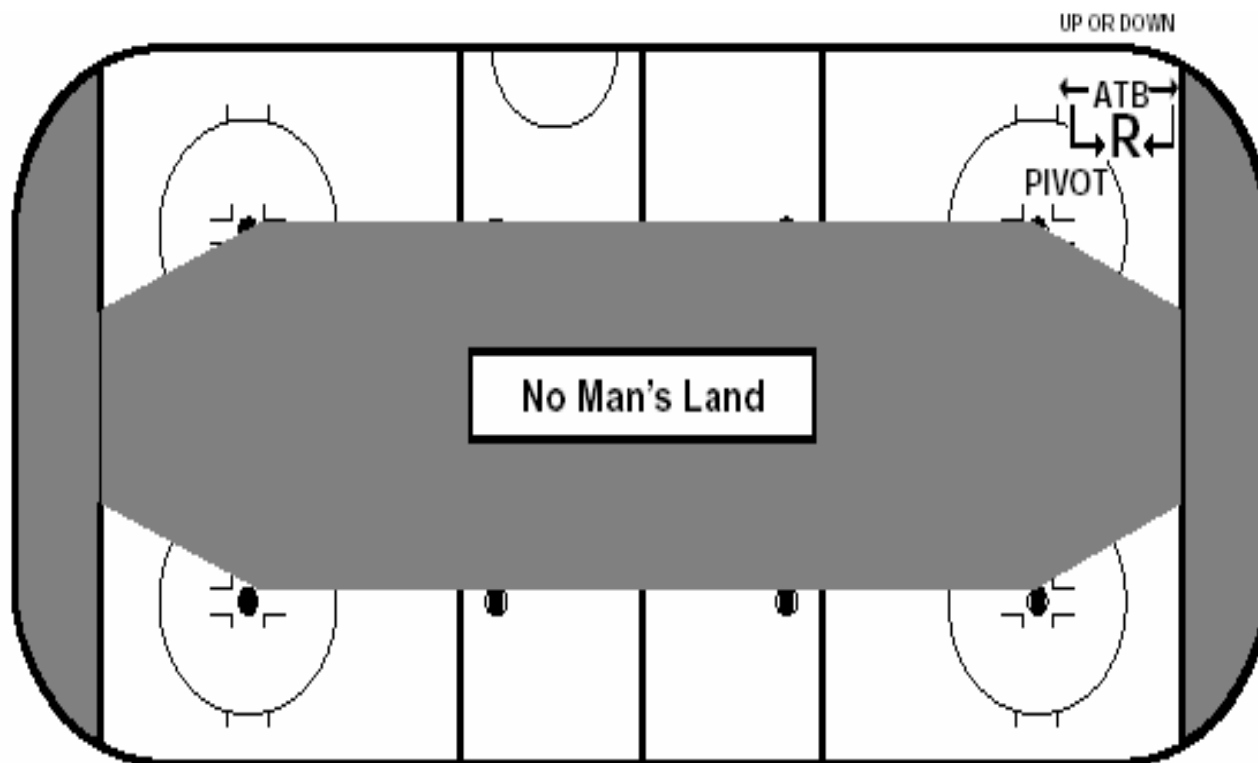
## Pozycjonowanie w strefie końcowej - sędzia główny



**W celu zredukowania ilości zatrzymań i startów i dla posiadania maksymalnie optymalnej pozycji, podczas toczącej się gry, staraj się poruszać zgodnie z „ósemką”, korzystając z jazdy na łukach i przekładance. (jak na rysunku )**

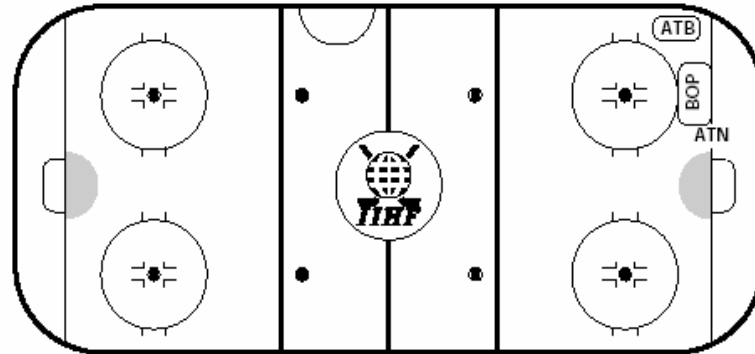


## Pozycjonowanie w strefie końcowej - sędzia główny



PIVOT

## Pozycjonowanie w strefie końcowej - sędzia główny



**Wiele zająć i kontuzji ma miejsce w okolicach bramki.**

**W momencie zatrzymania gry przemieść się w okolice nie więcej aniżeli 3 metry od bramki ale w taki sposób aby widzieć obie ławki graczy. Twoja postawa i komunikacja werbalna musi działać prewencyjnie dla wszystkich zdarzeń i musisz mieć dobrą widoczność dot. zdarzeń na i w okolicach ławek graczy.**



## Pozycjonowanie w strefie końcowej - sędzia główny

# PAMIĘTAJ !!!

- **WŁAŚCIWA POZYCJA GWARANTUJE WŁAŚCIWĄ INTERPRETACJĘ ZDARZEŃ ( GOL, SPALONY W POLU BRAMKOWYM, FAULE , ITP.)**
- **WPLYWA NA JAKOŚĆ SĘDZIOWANIA I PROWADZENIE MECZU**
- **WZBUDZA RESPECT, AUTORYTET I ZAUFANIE ZAWODNIKÓW ( BYŁ BLISKO ZDARZENIA – WIDZIAŁ - ZDECYDOWAŁ !!!)**
- **DAJE BEZPIECZEŃSTWO SĘDZIEMU – POZWALA UNIKNĄĆ NIEBEZPIECZNYCH KONTAKTÓW Z ZAWODNIKAMI I Z KRAŹKIEM**
- **POZWALA PŁYNNIE PROWADZIĆ SPOTKANIE (WŁAŚCIWE PORUSZANIE SIĘ – JAZDA NA ŁYŻWACH)**
- **WPLYWA NA WIZERUNEK SĘDZIEGO**
- **POZWALA PRZEWIDYWAĆ MOŻLIWE ZDARZENIA**